



## Knijpfruit wikkel

Knip het ontwerp uit en vouw het dubbel. 10.5 cm bij 12 cm of kijk eerst naar de maat van jouw knijpfruit. Knip de opening uit en plak de zijkant vast aan elkaar.




## Knijpfruit wikkel

Knip het ontwerp uit en vouw het dubbel. 10.5 cm bij 12 cm of kijk eerst naar de maat van jouw knijpfruit. Knip de opening uit en plak de zijkant vast aan elkaar.




## Knijpfruit wikkel

Knip het ontwerp uit en vouw het dubbel. 10.5 cm bij 12 cm of kijk eerst naar de maat van jouw knijpfruit. Knip de opening uit en plak de zijkant vast aan elkaar.




## Knijpfruit wikkel

Knip het ontwerp uit en vouw het dubbel. 10.5 cm bij 12 cm of kijk eerst naar de maat van jouw knijpfruit. Knip de opening uit en plak de zijkant vast aan elkaar.




## Knijpfruit wikkel

Knip het ontwerp uit en vouw het dubbel. 10.5 cm bij 12 cm of kijk eerst naar de maat van jouw knijpfruit. Knip de opening uit en plak de zijkant vast aan elkaar.



## Knijpfruit wikkel

Knip het ontwerp uit en vouw het dubbel. 10.5 cm bij 12 cm of kijk eerst naar de maat van jouw knijpfruit. Knip de opening uit en plak de zijkant vast aan elkaar.



## Knijpfruit wikkel

Knip het ontwerp uit en vouw het dubbel. 10.5 cm bij 12 cm of kijk eerst naar de maat van jouw knijpfruit. Knip de opening uit en plak de zijkant vast aan elkaar.

